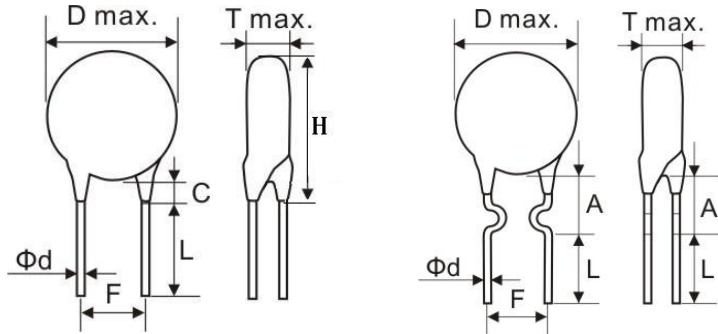


## 产品规格尺寸图

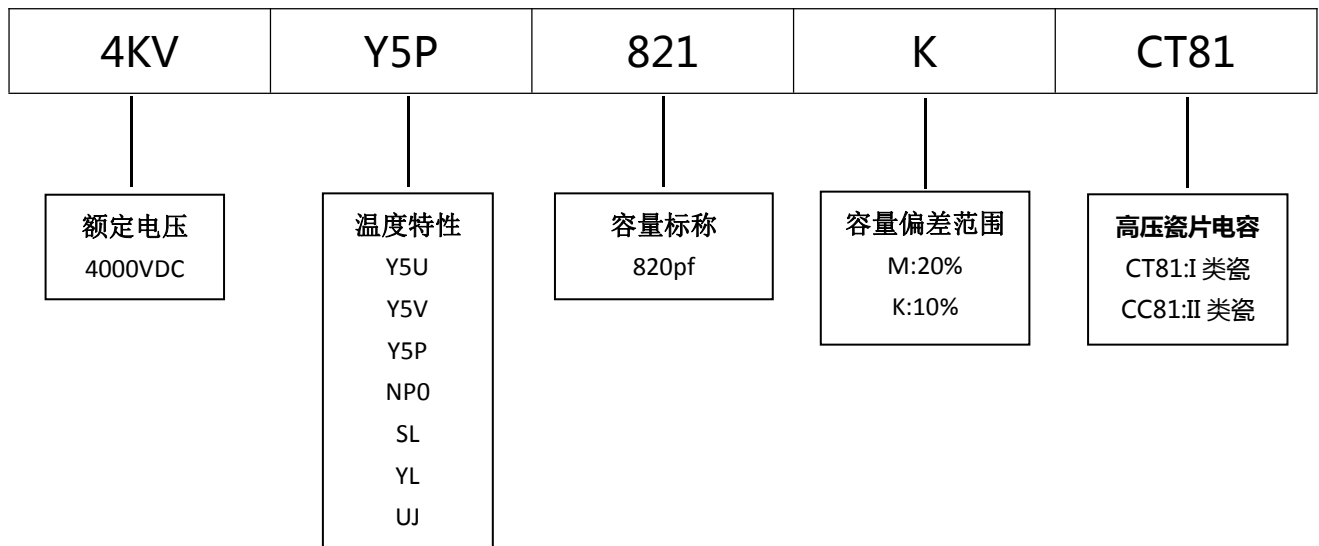
产品代码：4KVY5P821KCT81



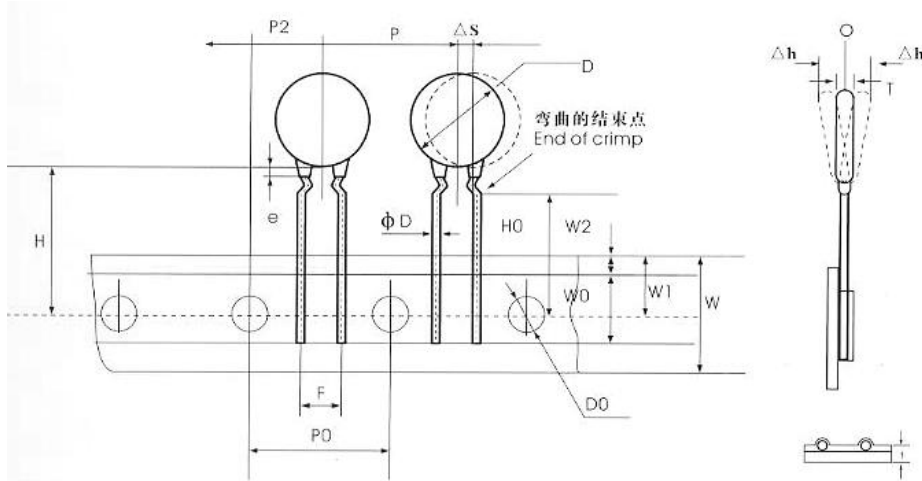
长直脚引线型

单内弯脚引线型

### 代码说明：



| 规格描述              | 尺寸描述 (mm) |        |       |       |          |         |        |        |
|-------------------|-----------|--------|-------|-------|----------|---------|--------|--------|
|                   | D Max.    | T Max. | H±1.0 | F±0.5 | L Min.   | φd±0.05 | C Max. | A Max. |
| CT81-4KV-Y5P-821K | 10.0      | 4.0    | 13.0  | 7.5   | 3.0-22.0 | 0.55    | 2.5    | 5.0    |



编带产品尺寸图

| 名称           | 符号  | 编带样式与尺寸 ( mm ) |               |
|--------------|-----|----------------|---------------|
|              |     | 1E             | 4E            |
| 本体直径         | D   | 4.0-13.0       | 4.0-13.0      |
| 本体厚度         | T   | 4.0 Max        | 4.0Max        |
| 编带间距         | P   | 25.4±2.0       | 25.4±2.0      |
| 输送孔间距        | Po  | 12.7±0.3       | 12.7±0.3      |
| 引线对输送孔的偏移    | P1  | 8.95±1.5       | 8.95±1.5      |
| 产品本体对输送孔的偏移  | P2  | 12.7±1.5       | 12.7±1.5      |
| 引脚间距         | F   | 7.5            | 7.5           |
| 引线直径         | φd  | 0.55±0.05      | 0.55±0.05     |
| 载带宽度         | W   | 180(+10,-0.5)  | 180(+10,-0.5) |
| 胶带宽度         | Wo  | 10.0 Max       | 10.0 Max      |
| 输送孔上边偏移      | W1  | 9.0±0.75       | 9.0±0.75      |
| 胶带上边距        | W2  | 3.0 Max        | 3.0 Max       |
| 输送孔对本体底部偏移   | H   | 200(+15,-10)   | /             |
| 输送孔对引线弯曲位置偏移 | Ho  | /              | 16.0±0.5      |
| 载带与胶带总厚度     | t   | 0.60±0.03      | 0.60±0.03     |
| 本体横向倾斜度      | ΔS  | 0±1.0          | 0±1.0         |
| 本体径向倾斜度      | Δh  | 0±2.0          | 0±2.0         |
| 包封脚长         | c   | 2.5 Max        | 2.5 Max       |
| 输送孔直径        | φDo | 4.0±0.2        | 4.0±0.2       |